

# 4 Fédéralisme

## Contenu

Les élèves connaissent les trois niveaux du fédéralisme (Confédération, canton et communes) et des responsabilités concrètes de ces niveaux.

## Objectifs

- Les élèves sont à mêmes de nommer les trois niveaux du fédéralisme.
- Les élèves peuvent nommer au moins un domaine de responsabilité par niveau à l'aide d'exemples.

## Condition requise

- Aucune

## Durée

25 minutes + complément de 10-15 minutes

## Matériel

- Feuille de travail « Le fédéralisme »
- Vidéo « Fédéralisme » 

### Vidéo instruction civique

Vous trouverez une vidéo easyvote sur l'instruction civique à l'adresse [www.easyvote.ch/instructioncivique](http://www.easyvote.ch/instructioncivique).




### Ne ratez aucun matériel didactique:

Inscrivez-vous à la [newsletter d'easyvote-school](http://www.easyvote.ch/newsletter) et ne ratez aucun matériel didactique. Vous trouverez tous les matériels didactiques sur [www.easyvote.ch/school](http://www.easyvote.ch/school).



# Plan du déroulement

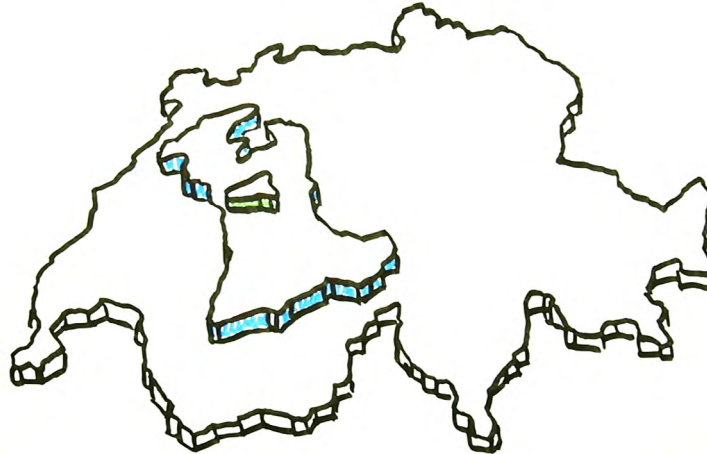
Durée	Contenu	Forme sociale	Matériel
5 min	<b>Introduction</b> Une photo d'un bus est montrée aux élèves. Question à la classe : « Qui est venu en classe avec le bus aujourd'hui ? Qui est responsable de la circulation des bus ? »	Session plénière	– Photo bus
2 min	<b>Passage au fédéralisme</b> Indication de l'enseignant concernant le thème du fédéralisme : en Suisse, il existe différents niveaux qui sont responsables de divers domaines.	Session plénière	– Feuille de travail « Fédéralisme »
3 min	Visionner la vidéo « Fédéralisme » en classe.	Session plénière/	– Vidéo  « Fédéralisme »
10 min	Les élèves résolvent ensuite les deux exercices.	travail individuel	
5 min	L'enseignant parle des exercices en classe.	Session plénière	
5-10 min	<b>Feuille complémentaires</b> Deux exercices d'approfondissement se trouvent sur la feuille complémentaire : dans la vidéo easyvote, un avantage et un inconvénient du fédéralisme sont nommés. En outre, les élèves peuvent constater avec la structure de l'État que le fédéralisme joue également un rôle par le biais du Conseil des États.	Travail à deux	– Feuille de travail « Fédéralisme (complément) »
5 min	Discuter avec les élèves.	Session plénière	



# Fédéralisme

La Suisse est un État fédéraliste. Cela signifie que la responsabilité est partagée entre les différents niveaux étatiques. Chaque niveau possède ses propres tâches et conçoit ainsi ses propres règles. Dans certains domaines, les trois niveaux travaillent en collaboration.

Conseil communal, Conseil cantonal et Conseil fédéral : qui fait quoi ? Visionne la vidéo et résout l'exercice.



## Tâches

A) Explique le terme « fédéralisme » à l'aide du dessin. Que signifie-t-il ?

---

---

---

---

B) Quels sont les trois niveaux mentionnés dans la vidéo ? Nomme-les. Indique au moins une tâche par niveau (p. ex. armée, bus, etc.).

C) Discute des réponses par groupe de deux : quelles autres tâches existe-t-il ? Qui en est responsable ?


Niveau	Tâches
1 <sup>er</sup> niveau :	
2 <sup>er</sup> niveau :	
3 <sup>er</sup> niveau :	



# Fédéralisme (complément)

## Avantages et inconvénients

Dans la vidéo, des avantages et des inconvénients du fédéralisme sont nommés. Explique-les à l'aide des illustrations.



---

---

---

---

---

---

---

---

---

---

## Structure de l'État

Considère la structure de l'État suisse. Dans quels domaines le fédéralisme joue-t-il un rôle ?

